









Valtti Color - Валтти Колор фасадная лазурь

Тип	Органоразбавляемая, колеруемая фасадная лазурь на масляной основе, которая впитывается в древесину и не образует сплошной пленки после нанесения первого слоя. Антисептик защищает древесину от атмосферной нагрузки, гнили, плесени и синевы, замедляя воздействия влаги и УФ-излучения солнца.
Область применения	Предназначена для обработки бревенчатой, пиленой и строганной деревянной поверхности, а также разного рода деревянных плит и пропитанной под давлением и термообработанной древесины снаружи домов согласно инструкции по применению.
Объекты применения	Применяется для обработки наружных стен, заборов, необработанных или ранее обработанных фасадной лазурью деревянных конструкций. Не применяется для обработки внутренних поверхностей теплиц.



ТЕХНИЧЕСКИЕ ДАННЫЕ

	    
Базис	ЕС
Цвета	Колеруется по каталогу "Валтти".
Цветовые каталоги	Каталог цветов "Валтти"
Степень блеска	не определяется
Расход	На пиленую поверхность – 4–8 м ² /л. На строганную и бревенчатую поверхности – 8–12 м ² /л.
Тара	0,9 л, 2,7 л, 9 л, 18 л.
Разбавитель	Уайт-спирит 1050
Способ нанесения	Наносится кистью.
Время высыхания при +23°C и относительной влажности 50% Сухой остаток	Поверхность считается высохшей до отлипа через 4–8 часов. Следующий слой можно наносить через сутки. Ок. 17 %, в зависимости от цвета.
Плотность	Ок. 0,9 кг/л, ISO 2811
Хранение	Выдерживает хранение и транспортировку при низких температурах. Хранить в плотно закрытой таре. Содержимое открытой банки использовать в течение одного сезона. В неполной таре свойства продукта могут изменяться.
Код	290 0070
Свидетельство о государственной регистрации	 Свидетельство о государственной регистрации

ИНСТРУКЦИЯ ПО ПРИМЕНЕНИЮ

Условия при обработке	Окрашиваемая поверхность должна быть сухой, т.е. влажность древесины должна быть не выше 20 %. Во время обработки и высыхания температура поверхности, лазури и воздуха должна быть не ниже +5 °C и относительная влажность воздуха – не выше 80 %.
Предварительная подготовка	Необработанная поверхность:



Valtti Color - Валтти Колор фасадная лазурь

Очистить поверхность от грязи и пыли и посторонних включений стальной или волосяной щеткой. Покрытые плесенью поверхности промыть составом "Хомеенпойсто" или "Техопесу", согласно инструкции по применению. Поверхность грунтовать, по возможности, на более ранней стадии строительства грунтовочным составом "Валтти Праймер" ("Валтти Похьюсте"). Защитить растения от брызг грунтовочного состава "Валтти Праймер" ("Валтти Похьюсте") и фасадной лазури "Валтти Колор".

Обработанные ранее антисептиком или лазурью поверхности: Удалить отслаивающиеся включения и вставшее торчком посеревшее волокно древесины скребком или стальной щеткой. Очистить поверхность и, при необходимости, промыть ее составом "Хомеенпойсто" или "Техопесу". Если на поверхности древесины остается явная гляцевая пленка, ее удалить или, по крайней мере, тщательно отшлифовать. Защитить растения от брызг фасадной лазури "Валтти Колор".

Во избежание разницы в оттенке при окраске больших поверхностей смешивать достаточное количество заколерованного состава в одной емкости. "Валтти Колор" тщательно перемешать перед применением, а также периодически перемешивать во время работы.

Окраска

Поверхность обрабатывать в два слоя, а строганную и бревенчатую – двумя тонкими слоями. Для защиты новой поверхности рекомендуется применять колерованный продукт.

Необходимо постоянно следить за состоянием поверхности и, при необходимости, своевременно проводить ремонтную окраску. На частоту проведения ремонтной окраски влияют, среди прочих, место расположения, сторона света, а также атмосферные нагрузки. Перед обработкой следует проверить состояние бревенчатой поверхности и конструкций.

Очистка инструментов

Рабочие инструменты промыть Уайт-спиритом 1050 или моющим средством "Пенсселипесу".

Уход

В нормальных условиях свежеокрашенное покрытие достигает своей окончательной твердости и износостойкости в течение четырех недель после окраски. В данный период поверхность можно очищать легкой очисткой мягкой щеткой или влажной тряпкой.

Загрязненную поверхность можно очищать моющим раствором "Хуолтопесу" (1 часть "Хуолтопесу" на 10 частей воды) не ранее, чем через месяц. Особенно загрязненные поверхности можно очищать сильным раствором (1 часть "Хуолтопесу" на 1 часть воды). После очистки промыть поверхность чистой водой и дать высохнуть.

Предельная величина EU VOC (ЛОС)
2004/42/ЕС

(Cat A/f) 700 г/л (2010).
Валтти Колор содержит VOC (ЛОС) макс. 700 г/л

ОХРАНА ТРУДА



Вредный

Вредный. Содержит алифатический уайт-спирит, толилфлуанид. ВОСПЛАМЕНЯЮЩЕЕСЯ ВЕЩЕСТВО. ВРЕДЕН ДЛЯ ЗДОРОВЬЯ ПРИ ВДЫХАНИИ. ВРЕДЕН ДЛЯ ЗДОРОВЬЯ: ПРИ ПОПАДАНИИ ВОВНУТРЬ МОЖЕТ ВЫЗЫВАТЬ ПОВРЕЖДЕНИЕ ЛЕГКИХ. Избегать вдыхания паров растворителей. Обеспечить эффективную вентиляцию. Избегать попадания химиката на кожу. При попадании химиката вовнутрь нельзя вызывать рвоту: немедленно обратиться к врачу и показать данную этикетку или упаковку. Хранить в недоступном для детей месте. На продукт имеется паспорт техники безопасности.

[Паспорт техники безопасности](#)

ОХРАНА ОКРУЖАЮЩЕЙ СРЕДЫ И УТИЛИЗАЦИЯ ОТХОДОВ

Продукт не сливать в канализацию, водоемы и на почву. Пустые, сухие банки можно вывезти на свалку – соблюдать местное законодательство. Неиспользованные жидкие и сухие остатки передать в место сбора вредных



Valtti Color - Валтти Колор фасадная лазурь

отходов. Опасность самовоспламенения! Пропитанные продуктом тряпки, ветошь и шлифовальная пыль могут самовоспламениться. Данные отходы необходимо до уничтожения хранить смоченными в воде, просушить на открытом воздухе либо незамедлительно сжечь.

ТРАНСПОРТИРОВКА

VAK/ADR 3 III

□ Приведённая выше информация основана на лабораторных испытаниях, практическом опыте и представлена во всей доступной нам полноте. Качество продукции обеспечивается системой качества компании, соответствующей международным стандартам ISO 9001 и ISO 14001. Будучи исключительно производителем, мы не имеем возможности контролировать условия использования нашей продукции или те многочисленные факторы, которые влияют на её эксплуатацию. Мы не несём ответственности за какой-либо ущерб, связанный с применением продукта не по назначению или нарушением требований инструкции по эксплуатации. Наша компания также оставляет за собой право вносить изменения в вышеуказанную информацию без предварительного уведомления.

**Выбрали продукт?
Найдите ближайший магазин в вашем городе**

